



YOUTH FOR UNDERSTANDING  
Internationaler Jugendaustausch



# ***Jahresbericht***

Deutsches Youth For Understanding Komitee e.V.

# 2024

***Gemeinnütziger  
Schüleraustausch  
seit 1957***

# YFU zieht Bilanz

DAS WIRTSCHAFTSJAHR 2024

**Auch im Jahr 2024 blieb die finanzielle Stabilität des Vereins ein zentrales Ziel. Gleichzeitig konnten mehr Teilnehmende als im Vorjahr erreicht werden. Dies hat zu einer positiven finanziellen Entwicklung beigetragen.**

Das Fiskaljahr 2024 wurde mit einem Jahresüberschuss in Höhe von rund 327 TEUR abgeschlossen (Vorjahr: 90 TEUR). Sowohl die freie als auch die Betriebsmittellrücklage konnten aufgestockt werden. Unter Berücksichtigung der zweckgebundenen Rücklagen verfügte der Verein zum Ende des Jahres 2024 über ein Rücklagenvolumen von rund 3,24 Mio. EUR.

Im Jahr 2024 förderte YFU erneut eine große Zahl von finanziell bedürftigen Jugendlichen mit Stipendienmitteln. Insgesamt erhielten 129 Teilnehmende des Entsendeprogramms und 35 Teilnehmende des Aufnahmeprogramms eine Gesamtförderung in Höhe von etwa 601 TEUR. Diese Mittel stammen zum Teil von öffentlichen und privaten Institutionen und zum Teil aus dem YFU-Stipendienfonds.

Darüber hinaus wurden 54 deutsche und 49 US-amerikanische Teilnehmende im Rahmen des Parlamentarischen Patenschafts-Programms mit Vollstipendien des Deutschen Bundestages gefördert.

## Jahresbilanz 2024 in Euro

AKTIVA		Stand 2024	Stand 2023
<b>A.</b>	<b>Anlagevermögen</b>		
I.	Immaterielle Vermögensgegenstände	4.383	231
II.	Betriebs- und Geschäftsausstattung	22.596	35.679
III.	Finanzanlagen	4.200	4.200
	<b>Summe</b>	<b>31.179</b>	<b>40.111</b>
<b>B.</b>	<b>Umlaufvermögen</b>		
I.	Forderungen und sonstige Vermögensgegenstände		
1.	Forderungen aus Leistungen	274.636	332.682
2.	Sonstige Vermögensgegenstände	430.699	286.154
II.	Wertpapiere	401.356	401.356
III.	Kassenbestand und Guthaben bei Kreditinstituten*	6.019.741	5.488.040
	<b>Summe</b>	<b>7.126.431</b>	<b>6.508.233</b>
<b>C.</b>	<b>Rechnungsabgrenzungsposten</b>	<b>6.376</b>	<b>82.189</b>

\*inkl. Anzahlungen für das folgende Programmjahr

<b>Summe AKTIVA</b>	<b>7.163.986</b>	<b>6.630.532</b>
---------------------	------------------	------------------



## PASSIVA

Stand 2024

Stand 2023

### A. Vereinsvermögen

I.	Betriebsmittelrücklage	1.790.130	1.536.580
II.	Freie Rücklage	679.320	606.120
	<b>Summe</b>	<b>2.469.450</b>	<b>2.142.700</b>

### B. Rücklagen

	Zweckgebundene Rücklagen	<b>767.595</b>	<b>532.257</b>
--	--------------------------	----------------	----------------

### C. Rückstellungen

I.	Rückstellungen für Programmdurchführungen	894.782	861.310
II.	Sonstige Rückstellungen	502.179	275.030
	<b>Summe</b>	<b>1.396.960</b>	<b>1.136.340</b>

### D. Verbindlichkeiten

I.	Erhaltene Anzahlungen	2.371.359	1.238.378
II.	Verbindlichkeiten aus Leistungen	37.710	84.009
III.	Sonstige Verbindlichkeiten	108.968	156.482
	<b>Summe</b>	<b>2.518.037</b>	<b>1.478.869</b>

E.	Rechnungsabgrenzungsposten	<b>11.944</b>	<b>1.340.367</b>
----	----------------------------	---------------	------------------

**Summe PASSIVA**

**7.163.986**

**6.630.532**

## Erläuterungen zur Bilanz


Die Bilanzsumme nahm in 2024 gegenüber dem Vorjahr um 9,5% zu. Im Fünf-Jahres-Vergleich wurde in 2024 mit 7,16 Mio. EUR die höchste Bilanzsumme erreicht. Wie bereits in den Vorjahren sind Schwankungen im Bereich des Umlaufvermögens und der Verbindlichkeiten insbesondere auf übliche Änderungen bei der Rechnungsstellung und den Zahlungs-terminen unserer Teilnehmenden zurückzuführen.

Die zweckgebundenen Rücklagen umfassen Eigenmittel- und Drittmittelrücklagen für Stipendien für das Aufnahme- und Entsendeprogramm sowie projektbezogene Rücklagen.

Die Rückstellungen umfassen vor allem die Rückstellungen für die Programmdurchführung. Sie werden für Aufwendungen gebildet, die im kommenden Geschäftsjahr im Zusammenhang mit dem laufenden Programmjahr anfallen. Die bilanzielle Behandlung der Vorauszahlungen auf Teilnehmendenbeiträge wurde ab 2024 angepasst. Seitdem werden diese unter den erhaltenen Anzahlungen ausgewiesen, während sie bis einschließlich 2023 teilweise den passiven Rechnungsabgrenzungsposten zugeordnet waren.

## Transparenz

Das Deutsche Youth For Understanding Komitee e.V. ist ein im Hamburger Vereinsregister eingetragener Verein und hat die Selbstverpflichtungserklärung der Initiative Transparente Zivilgesellschaft unterzeichnet, sich somit zur Offenlegung von zehn grundlegenden Informationen über die Organisation auf der YFU-Internetseite verpflichtet (siehe [www.yfu.de/transparenz](http://www.yfu.de/transparenz)). YFU ist nicht prüfungspflichtig und stellt freiwillig eine Bilanz mit dazugehöriger Ertragsrechnung auf. Die Jahresabschlussprüfung erfolgte nach den Vorschriften der §§ 316 ff. HGB und den vom Institut der Wirtschaftsprüfer (IDW) festgestellten deutschen Grundsätzen ordnungsgemäßer Abschlussprüfung. Dieses Prüfungsergebnis veröffentlicht YFU im Jahresbericht freiwillig, um Transparenz gegenüber Programmteilnehmenden sowie Förderern und Kooperationspartnern zu gewährleisten.



Initiative  
Transparente  
Zivilgesellschaft

## Gewinn- & Verlustrechnung in Euro für die Zeit vom 01.01. bis 31.12.2024

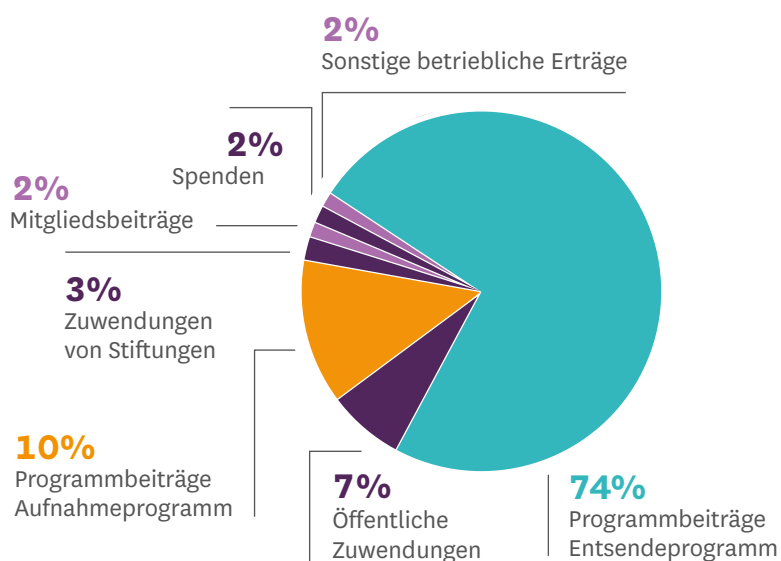
	2024	2023
Erträge aus Programmdurchführung	12.695.413	10.802.600
Öffentliche Zuwendungen	991.295	876.590
Zuwendungen von Stiftungen	517.888	705.224
Spenden	336.543	346.477
Mitgliedsbeiträge	238.744	235.858
Sonstige betriebliche Erträge	354.433	279.322
<b>Erträge Gesamt</b>	<b>15.134.316</b>	<b>13.246.071</b>
Aufwendungen für Programme	-9.233.641	-7.712.740
Stipendien	-601.277	-657.309
Sonderveranstaltungen und Förderprojekte	-335.818	-364.805
<b>Programmkosten</b>	<b>-10.170.736</b>	<b>-8.734.854</b>
<b>Personalkosten</b>	<b>-3.358.238</b>	<b>-3.373.604</b>
<b>Sonstige Gemeinkosten</b>	<b>-1.043.254</b>	<b>-1.036.705</b>
<b>Aufwendungen Gesamt</b>	<b>-14.572.228</b>	<b>-13.145.163</b>
<b>Jahresergebnis vor Rücklagenveränderung</b>	<b>562.088</b>	<b>100.908</b>
Auflösung zweckgebundener Rücklagen	0	0
Einstellungen in zweckgebundener Rücklagen	-404.159	-186.968
Entnahme aus zweckgebundener Rücklagen	168.821	176.506
<b>Ergebnis der Rücklagenveränderungen</b>	<b>-235.339</b>	<b>-10.462</b>
<b>Jahresüberschuss (1)</b>	<b>326.750</b>	<b>90.446</b>
Zuführung zu Rücklagen gem. § 58 Nr. 7 AO (freie Rücklage)	-73.200	-67.420
Zuführung (-) / Inanspruchnahme (+)	-253.550	-23.026
Betriebsmittelrücklage		
<b>Ergebnis nach Verwendungsrechnung</b>	<b>0</b>	<b>0</b>

(1) vor freier Rücklage und Betriebsmittelrücklage

### Erläuterung der Erträge

Die Einnahmen im Jahr 2024 lagen insgesamt um 14% über denen des Vorjahres. Der Großteil der Erträge stammt aus der Programmdurchführung. Die Einnahmen aus Spenden und die Mitgliedsbeiträge konnten sich weiter auf dem hohen Niveau des Vorjahres halten. Die Gesamthöhe der Zuwendungen liegt leicht unter dem Vorjahresniveau. Zudem hat sich die Zusammensetzung der Fördermittel verändert.

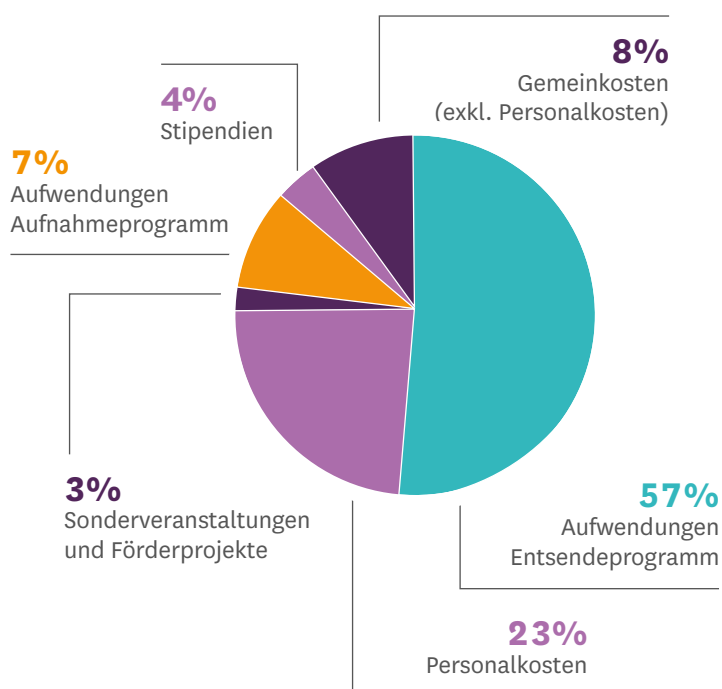
### ERTRÄGE NACH HERKUNFT



### Erläuterung der Aufwendungen

Die Aufwendungen fielen im Jahr 2024 um etwa 11 % höher aus als im Vorjahr. Dies ist im Wesentlichen auf die gestiegene Teilnehmendenzahl und die daraus resultierenden Programmkosten zurückzuführen. Die Personal- und Gemeinkosten bewegten sich insgesamt auf dem Niveau des Vorjahres.

### AUFWENDUNGEN NACH VERWENDUNG





**YOUTH FOR UNDERSTANDING**  
Internationaler Jugendaustausch

#### **KONTAKT**

**Deutsches Youth For Understanding Komitee e.V.**  
Gemeinnütziger Verein | Träger der freien Jugendhilfe  
Oberaltenallee 6 | 22081 Hamburg  
Tel. 040 22 70 02 -0 | Fax -27  
info@yfu.de | www.yfu.de

YFU finden auf

